

セミナー開催日の3営業日前から前日までに、WEB 受講のご案内メールをお送りいたします

2/3「テスト」セミナーWEB受講のご案内【技術情報センター】

2021/02/03 (水) 14:18

zoomにてご参加用のリンク等をお送りさせていただきます。
下記からウェビナーにご参加下さいますようお願い致します。
(ご参加の際、お名前は漢字、もしくはローマ字でご入力下さいませ)
(当日、出欠確認ができた方は弊社にてお名前の前に数字を入力させていただきます。)

<zoom 参加リンク>

- セミナー名：テスト
- 開催時刻：2021年2月3日(水) 10:00~16:45
- リンク：
<https://zoom.us/j/123456789101?pwd=eDFjaC8zY1Nxcks1eENDY255Y3NQQT09>

※上記リンクが開くかどうか事前にご確認のほど、お願い致します。
※リンクから直接ご参加の場合はIDとパスコードの入力は不要です。

<zoom アプリから直接ご参加いただく場合>

- ID：123456789101
- パスコード：123456

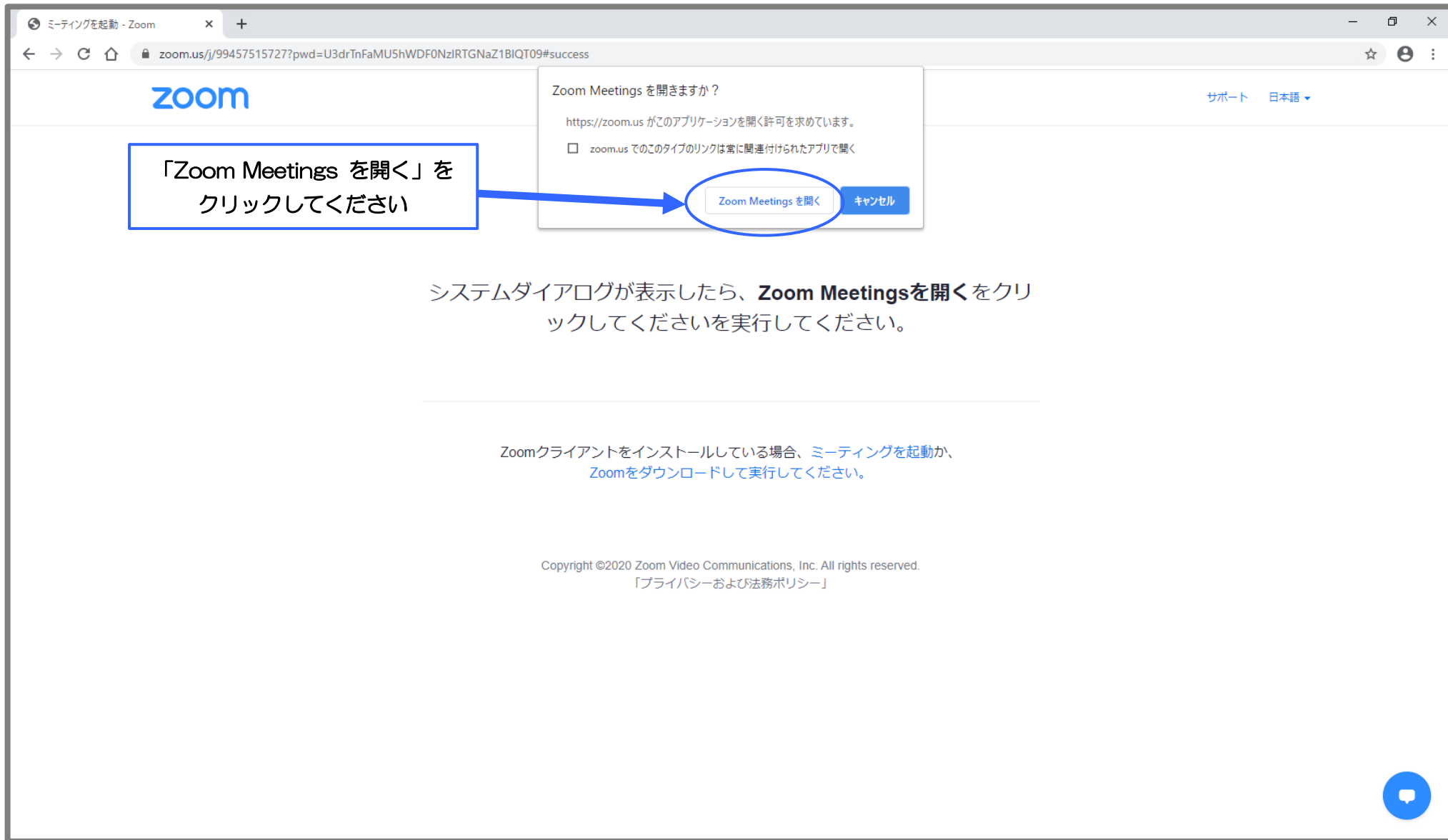
※遅くとも開始5~10分前には参加準備をお願い致します。

※zoom アプリをすでにお持ちの方は最新のバージョンへ事前にアップデートをお願い致します。

アップデート方法：
https://www.youtube.com/watch?v=kTlu7T6rCZs&feature=emb_logo

※添付のアンケートはご記入の上、セミナー後にFAXまたはメールにてご送信頂けま

リンクの URL をクリックしてください



「Zoom Meetings を開く」をクリックしてください

Zoom Meetings を開きますか？

https://zoom.us がこのアプリケーションを開く許可を求めています。

zoom.us でこのタイプのリンクは常に関連付けられたアプリで開く

Zoom Meetings を開く キャンセル

システムダイアログが表示したら、**Zoom Meetingsを開く**をクリックしてくださいを実行してください。

Zoomクライアントをインストールしている場合、ミーティングを起動か、Zoomをダウンロードして実行してください。


Copyright ©2020 Zoom Video Communications, Inc. All rights reserved.
「プライバシーおよび法務ポリシー」





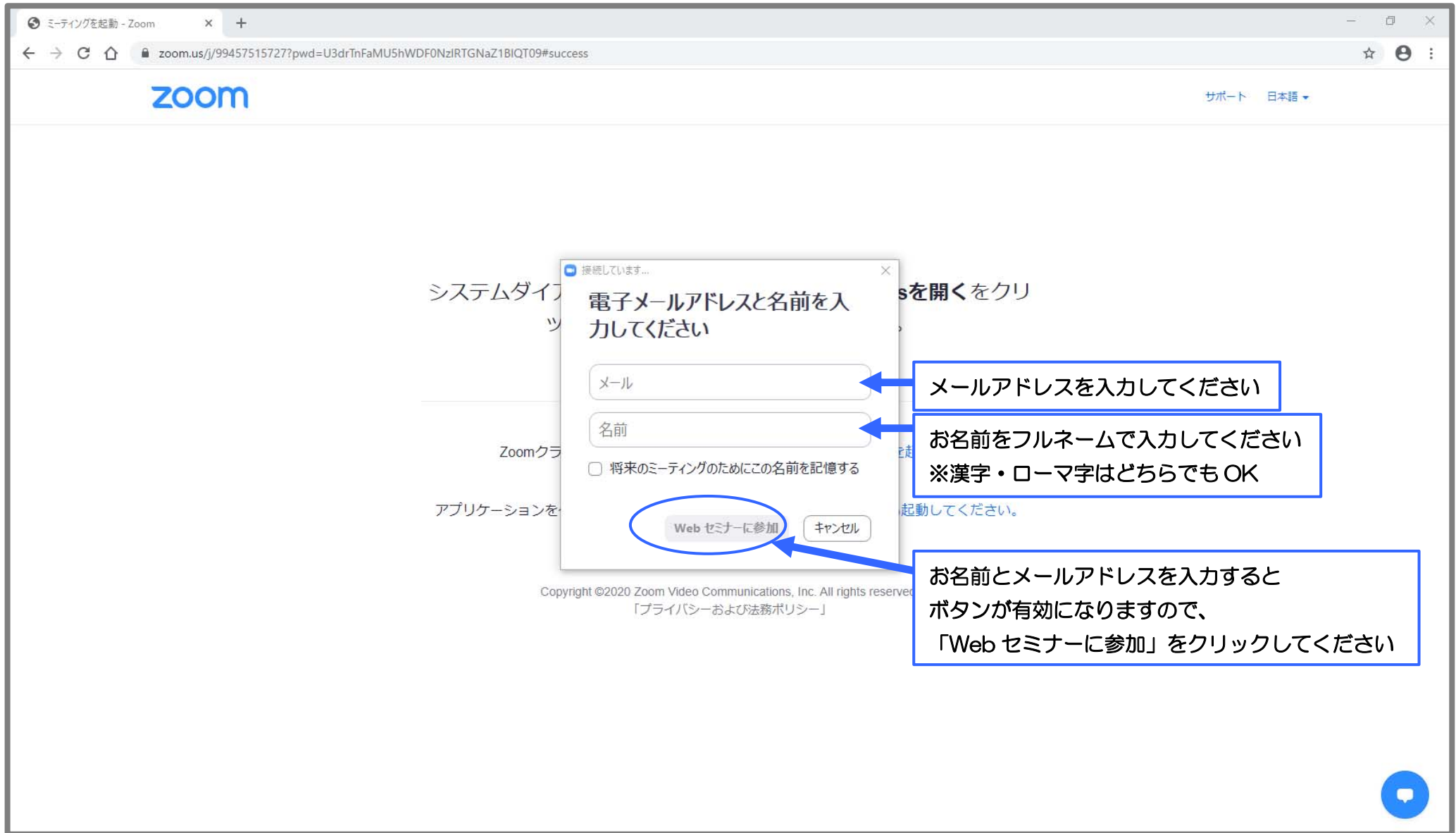
アプリが起動して、接続が開始されます

接続しています...



接続しています...

「プライバシーおよび法務ポリシー」



システムダイ
ツ
Zoomクラ
アプリケーションを

接続しています...

電子メールアドレスと名前を入力してください

メール

名前

将来のミーティングのためにこの名前を記憶する

sを開くをクリ
起動してください。

メールアドレスを入力してください

お名前をフルネームで入力してください
※漢字・ローマ字はどちらでも OK

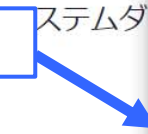
お名前とメールアドレスを入力すると
ボタンが有効になりますので、
「Web セミナーに参加」をクリックしてください

Copyright ©2020 Zoom Video Communications, Inc. All rights reserved.
「プライバシーおよび法務ポリシー」






接続中です....



接続しています...



接続しています...

Zoomのアプリを開くをクリックしてください。

Zoomのアプリを起動か、
ウェブから起動してください。



※ご参加時に【録音】に関するポップアップ、もしくは、【Recording in progress】と音声が行れる場合がございますが、Zoom の仕様でございますので、お客様の声が行録されることはございません。（ポップアップが出た場合は[OK]や[続ける]を選んで頂けますと、ご参加ができます）



このミーティングは録音されています

このウェビナーに参加し続けることにより、録音に同意したことになります。

続ける

ミーティングを退出

技術情報セミナー

接続が完了しますと入室待ちになります

(株)技術情報センター主催セミナー

セミナー開始まで少々お待ちください
(音声はミュートにしております)

<注意事項>

※お名前が数字やアルファベットの文字列等、お名前の特定ができない場合、

弊社からチャットにてご連絡させていただきます。

※事前にお申込みのない方を確認いたしましたらチャットにてご連絡させていただきます。

反応がない場合には、恐れ入りますが、退出措置をとらせて頂く場合がございます。

※出欠確認のため、確認ができた方からお名前の前に数字を入力させていただきます。

※受付開始前は、次のような画面が表示されます

The screenshot shows a web browser window with the Zoom logo and navigation links at the top. The main content area displays a message in Japanese, which is circled in blue. The message reads: "ホストが本ウェビナーを開始するまでお待ちください。" (Please wait until the host starts this webinar.) Below this, it shows the start time "開始日時: 4:00 PM" and a "テスト" (Test) button. At the bottom of the message box is a button labeled "自分のスピーカーをテスト" (Test my speaker). The footer contains copyright information for Zoom Video Communications, Inc. and a link to the privacy policy.

zoom

サポート 日本語

システムダイアログが表示したら、Zoom Meetingsを開くをクリック

ホストが本ウェビナーを開始するまでお待ちください。

開始日時: 4:00 PM

テスト

自分のスピーカーをテスト

Copyright ©2020 Zoom Video Communications, Inc. All rights reserved.
「プライバシーおよび法務ポリシー」

※開催日まで期間がある場合は、次のような画面が表示されます

The image shows a browser window displaying a Zoom meeting page. The address bar shows the URL: `zoom.us/j/98983607276?pwd=WE1QTFpuSDZ3VzdPb3FkNVpPMnNDZz09#success`. The Zoom logo is visible in the top left, and "サポート 日本語" is in the top right. The main content area features a large blue circle highlighting a system dialog box. The dialog box contains the following text:

システムダイアログが表示したら、**Zoom Meetingsを開く**をクリック

Web セミナーは 2020/09/23 のためにスケジュールされています。

開始日時: 4:00 PM

テスト②

Copyright ©2020 Zoom Video Communications, Inc. All rights reserved.
「プライバシーおよび法務ポリシー」

A blue chat icon is located in the bottom right corner of the page.